

Spilloljemodulen i Avfallsdeklarering.no

Bruerveileder for refusjonsanleggene

Oppdatert oktober 2018



Foto: Spillolje, Miljødirektoratet

Innholdsfortegnelse

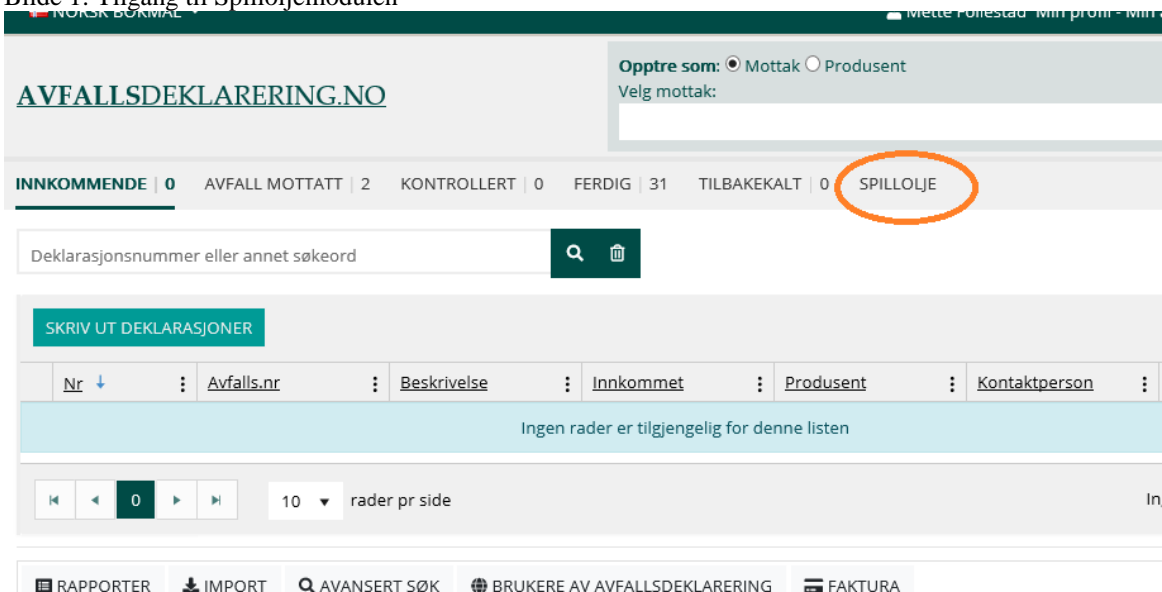
| | |
|--|----|
| Pålogging | 2 |
| Administrasjonsmodul for refusjonsanlegg | 3 |
| Arbeidsflaten til refusjonsanlegget | 5 |
| Tanker og peilebånd | 6 |
| Opprett refusjonsanmodning | 7 |
| Arbeidsflaten til laboratoriet | 10 |
| Kontroll av refusjonsanmodningene | 11 |
| Utbetaling | 12 |

Pålogging

Spilloljemodulen er en del av Avfallsdeklarering.no og påloggingen gjøres på samme sted. For å få tilgang til spilloljemodulen må i) anlegget være et godkjent refusjonsanlegg for spillolje og ii) du må ha blitt opprettet som sluttbruker for denne modulen av din virksomhets Administrator for Avfallsdeklarering.no.

Når du logger deg inn kommer du inn på arbeidsflaten for deklarerer av farlig avfall, velg fanen for "spillolje" for å åpne Spilloljemodulen. Dersom du ikke finner fanen på arbeidsflaten din har du ikke tilgang til denne funksjonen. Dersom anlegget er et godkjent anlegg for refusjon av spillolje må du ta kontakt med Administrator for Avfallsdeklarering.no hos deg for å få riktig rettighet.

Bilde 1: Tilgang til Spilloljemodulen



The screenshot shows the Avfallsdeklarering.no web application. At the top, there is a header with the logo and the text "MILJØ-DIREKTORATET". Below the header, there is a navigation bar with several tabs: "INNKOMMENDE", "AVFALL MOTTATT", "KONTROLLERT", "FERDIG", "TILBAKEKALT", and "SPILLOLJE". The "SPILLOLJE" tab is highlighted with an orange circle. To the right of the tabs, there is a section for "Opptre som:" with radio buttons for "Mottak" (selected) and "Produsent". Below this, there is a search bar with the text "Deklarasjonsnummer eller annet søkeord". Below the search bar, there is a table with columns: "Nr", "Avfalls.nr", "Beskrivelse", "Innkomet", "Produsent", and "Kontaktperson". The table is currently empty, with the message "Ingen rader er tilgjengelig for denne listen". At the bottom of the page, there is a footer with links for "RAPPORTER", "IMPORT", "AVANSERT SØK", "BRUKERE AV AVFALLSDEKLARERING", and "FAKTURA".

Administrasjonsmodul for refusjonsanlegg

Før refusjonsanlegget kan ta i bruk spilloljemodulen, har avfallsmottakets administrator noen oppgaver å gjøre i administrasjonsmodulen.

Registrere kontonummer og avtalenummer

Kontonummer og avtalenummer må registreres i Bedriftsprofil. Kontonummer er det nummeret refusjonsutbetalingen skal overføres til. Avtalenummer er nummeret på avtalen mellom refusjonsanlegget og Miljødirektoratet. Avtalenummeret, på 8 siffer, finner dere nå enklest på utbetalingsanbefalingene fra COWI. , Nummerert starter med 14018xxx eller 15018xxx.

BEDRIFTSPROFIL BEDRIFTSINFO MASKIN TIL MASKIN-INTEGRASJON NUMMERSERIER

Bedriftsprofil [Hjelp](#)

Organisasjon

Virksomhetsnummer
11111111

Organisasjonsnavn
Mottak AS

Næringskode 1
38.120

Administrator

Navn * Adminis
Telefon * Adminis
Epost * mottak

Refusjonsanlegg

Kontonummer * Dette ar
Avtalenummer *

Registrere tilgang til spilloljemodul for sluttbrukere og laboratorier

Brukere som skal fylle ut refusjonsanmodninger må merkes spesielt under arkfanen Sluttbrukere i administrasjonsmodulen.

Hvis bruker eksisterer allerede, klikk på blyanten til høyre i tabellen. (Se bildet nedenfor.)

Hvis det er en ny bruker, må vedkommende opprettes som sluttbruker. Klikk på knappen "+ LEGG TIL SLUTTBRUKER"

BEDRIFTSPROFIL

BEDRIFTSINFO

SLUTTBRUKERE

FULLMAKTER

MASKIN TIL MASKIN-INTEGRASJON

NUMMERSERIER

Sluttbrukere

Hjelp

Denne organisasjonen har følgende godkjente anlegg for spillolje: Henriksen Oljetransport (Randaberg). Utvidede innstillinger for å gi tilgang til spillolje-modulen er tilgjengelig ved å trykke rediger knappen i listen over sluttbrukere.

+ LEGG TIL SLUTTBRUKER

VIS DEAKTIVERTE SLUTTBRUKERE

EKSPORTER TIL EXCEL

| Navn | Epost | Telefon | Brukerident | Spillolje | Laboratorie | Status | |
|-------------------|--|----------|-------------|-----------|-------------|----------|---|
| ▶ Trude Syversen | trude.syversen@miljodir.no | 85296374 | 1426 | ✓ | | Aktivert |    |
| ▶ Nina Jetmundsen | ninj@cowi.no | 12378945 | 1455 | ✓ | | Aktivert |    |
| ▶ Trude Jenssen | trude.syversen@klif.no | 36925814 | 1485 | | ✓ | Aktivert |    |

Etter å ha klikket på blyant, eller "Legg til sluttbruker", kommer du til vinduet med tittel Kontaktperson. (Se bildet nedenfor.)

Hvis du har valgt en eksisterende bruker, er navn, telefonnummer og e-post adresse allerede fylt ut. Da krysser du av "Tilgang til spilloljemodul".
Hvis du skal legge til en ny sluttbruker må navn, telefonnummer og e-post adresse fylles ut.
I tillegg må du krysse av "Tilgang til spilloljemodul".

Kontaktperson ✕

Fyll ut feltene under for å legge til ny sluttbruker i Avfallsdeklarering.no. Sluttbrukere kan vær en rolle.

Navn *

Telefon *

Epost *

☒ Tilgang til spilloljemodul

☐ Tilgang som laboratorie (Kun analysedel)

LUKK LEGG TIL SLUTTBRUKER

Laboratorier

Laboratorier som skal ha tilgang til å registrere analyseresultater på vegne av spilloljeanlegget, må ha egen sluttbruker. Den som representerer et laboratorium, må opprettes som sluttbruker på samme måte som beskrevet over. I tillegg må det krysses av for "Tilgang som laboratorie (Kun analysedel)". Ikke kryss av for "Tilgang til spilloljemodul" i dette tilfellet.

Kontaktperson ✕

Fyll ut feltene under for å legge til ny sluttbruker i Avfallsdeklarering.no. Sluttbrukere kan vær en rolle.

Navn *

Telefon *

Epost *

☐ Tilgang til spilloljemodul

☒ Tilgang som laboratorie (Kun analysedel)

LUKK LEGG TIL SLUTTBRUKER

Arbeidsflaten til refusjonsanlegget

Under er en kort beskrivelse av faner og meny i startbildet til arbeidsflaten for sluttbruker i Spilloljemodulen. Funksjonene blir nærmere beskrevet videre utover i veilederen.

Bilde 1: Startbilde for sluttbruker i Spilloljemodulen



Fanene øverst i arbeidsflaten

- *Påbegynt*: Oversikt over påbegynte refusjonsanmodninger som ikke er forseglet eller sendte inn. Eventuelle påbegynte refusjonsanmodninger vil vises i listen under "Påbegynte anmodninger".
- *Forseglet*: Refusjonsanmodning der tanken er forseglet, men anmodningen ikke er sendt inn.
- *Sendt*: Refusjonsanmodninger som er sendt inn, men der analyseresultatene ikke er registrert.
- *Under vurdering*: Refusjonsanmodninger med spillolje som ikke oppfyller kvalitetskravene, men som likevel er sendt inn av refusjonsanlegget
- *Til behandling*: Refusjonsanmodninger som ligger til kontroll hos spilloljekonsulenten.
- *Deklarasjoner krever avklaring*: Enkelte deklarasjoner i en refusjonsanmodning, som konsulenten trenger mer informasjon om.
- *Ferdig*: Refusjonsanmodninger som er ferdig behandlet og utbetalt ligger her. Alle deklarasjonene må være avklart (utbetalt eller avslått) før refusjonsanmodningen vises her.

Nummerert til høyre for hver fane viser hvor mange refusjonsanmodninger som ligger i fanen. En refusjonsanmodning ligger kun et sted. I fanen *Deklarasjoner krever avklaring* vises antall deklarasjoner og ikke antall refusjonsanmodninger.

Knapp

- *Ny refusjonsanmodning*: Trykk her for å begynne på en ny refusjonsanmodning.


Menyvalgene nederst i bilde

- *Administrer tanker og peilebånd*: Registrering av og vedlikehold av informasjon om tanker og peilebånd som brukes til refusjonsberettiget spillolje gjøres her.
- *Trukkede eller avslåtte refusjonsanmodninger*: Refusjonsanmodninger som er sendt inn men der spilloljen ikke oppfyller kvalitetskravene vil vises her. De kan enten være trukket av refusjonsanlegget eller hele anmodningene er avslått av myndighetene.
- *Utbetalinger*: Oversikt over utbetalt refusjon. Her ligger også dokument (pdf) som kan brukes som regnskapsbilag.

Ikoner

Det brukes gjennomgående de samme symbolene i hele spilloljemodulen:

i: Viser deklarasjonsskjema



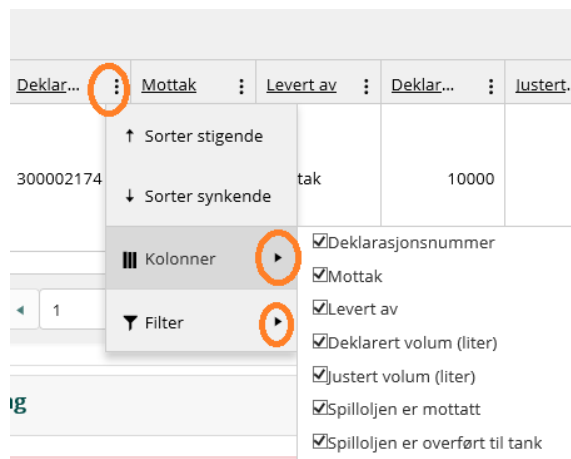
Snakke boble: Viser kommunikasjonene mellom spilloljekonsulent og refusjonsanlegg dersom det har vært behov for avklaringer.

Søppelspann: slett

Blyant: åpner skjema for redigeringer av noe informasjon

Sorter og filter

I alle lister kan kolonnene sorteres. Det er også mulig å legge til/ta ut kolonner, og å filtrere på innhold.



Tanker og peilebånd

Alle tanker og peilebånd som brukes til refusjonsberettiget spillolje skal registreres inn i modulen. Dette gjøres under *Administrer tanker og peilebånd* som er tilgjengelig i menyen nederst i arbeidsflaten.

Når modulen tas i bruk første gang må alle aktuelle tanker og peilebånd legges inn med nødvendig informasjon. Velg hhv *Ny tank* og *Behandle peilebånd*, se merket 1 og 2 på bildene under. For vedlikehold av informasjon eller sletting, velges funksjoner for dette, se nr 3 i bildene under.

Bilde : Tanker og peilebånd

[AVFALLSDEKLARERING.NO](#)

Du representerer anlegg. Du må tilbake til deklarasjonsløsningen for å endre deklarasjoner og mottak

PÅBEGYNT | 0 FORSEGLET | 0 SENDT | 0 UNDER VURDERING | 0 TIL BEHANDLING | 6 DEKLARASJONER KREVER AVKLARING | 0 FERDIG

Påbegynte anmodninger NY REFUSJONS...

| Ref.anmodningsnr. | Status | Tank | Kontaktperson |
|---------------------------------------|--------|------|---------------|
| Det finnes ingen rader i denne listen | | | |

ADMINISTRER TANKER OG PEILEBÅND

Anleggets tanker og peilebånd

Aktive tanker (tank koblet til en refusjonsanmodning som er påbegynt, forseglet, eller sendt innenfor 48 timer) kan ikke endres eller slettes. Endring/Sletting vil gjøre tidligere validering ugyldig.

| Navn | Kalibrert Maksimum V... | Kalibrert Bunnvolum | Kalibreringsbevis Tank | Kalibreringsbevis Tan... | |
|-------|-------------------------|---------------------|------------------------|--------------------------|-------|
| T1-NN | 100000 Liter | 2000 Liter | 27.07.2015 | 01.01.2020 | 1 2 3 |
| T2-NN | 100000 Liter | 500 Liter | 27.07.2015 | 01.01.2020 | |
| T3-NN | 7100 Liter | 101 Liter | 27.07.2015 | 01.01.2020 | |

Tankdata

Navn *

Navn

Maks 5 tegn: tall, bokstaver og spesialtegn er tillatt.

Volum

Kalibrert bunnvolum fra tanktabellen i kalibreringsbeviset *

0 Liter

Anslå liter, i heltall. Må være større enn kalibrert minimum volum.

Kalibrert maksimum volum fra tanktabellen i kalibreringsbeviset *

0 Liter

Anslå liter, i heltall. Må være større enn kalibrert bunnvolum.

Kalibreringsbevis

Dato for siste kalibrering *

Kalibreringen er gyldig til *

Feil og advarsler

Behandle peilebånd

1

NYTT PEILEBÅND

| Alias | Kalibreringsdato | Gyldig Til | |
|-------------|------------------|------------|---|
| Peilebånd 2 | 20.12.2017 | 24.07.2019 | 3 |
| Bånd 2 | 18.12.2017 | 18.12.2021 | |

1 - 2 av 2 rader

LUKK

Opprett refusjonsanmodning

Når tanker og peilebånd er registrert kan en refusjonsanmodning opprettes.

Velg *Ny refusjonsanmodning* og fyll inn opplysningene i skjemaet som vises. Obligatoriske felt er merket med * og **veiledningstekst** står i felt med rosa bakgrunn inntil feltet er fylt ut med gyldig verdi.

Følgende felter er forhånd utfyllt:

- Refusjonsanmodningsnummer: Fortløpende nummer som genereres av løsningen og kan ikke endres. Refusjonsanmodningsnummeret er unik og følge refusjonsanmodningen.
- Refusjonsanlegg: Det anlegget som du er pålogget som. Kan ikke endres.
- Kontaktperson: Navn, telefonnummer og epost adresse til sluttbruker som er logget på. Kan endres.

Refusjonsanmodning

Refusjonsanmodningsnummer: 100003960

Refusjonsanlegg: Refusjonsanlegg AS

Kontaktperson

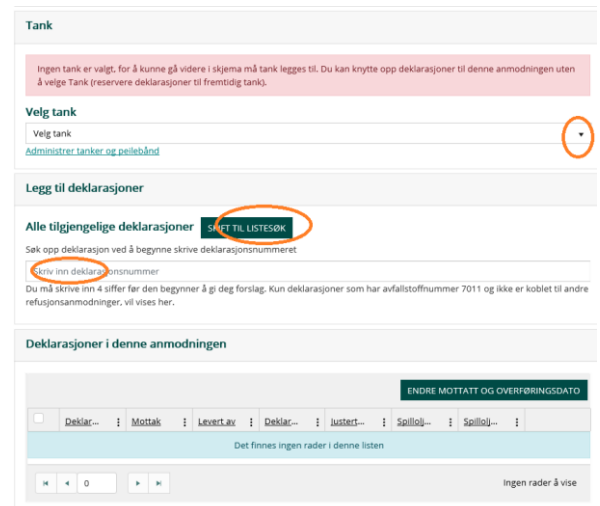
Kontaktperson

Mette Follstad (89898989/mette.follstad@miljodir.no)

ENDRE

Følgende felter må fylles inn:

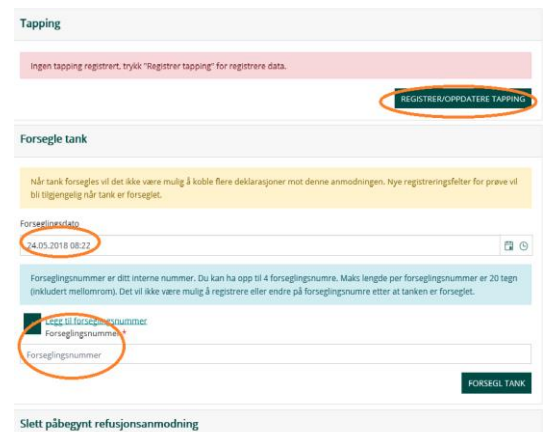
- Tank: Bruk pilen til høyre i feltet og velg tank som skal brukes. Det er bare ledige tanker som vises, tanker som er i bruk og knyttet opp mot en annen påbegynt refusjonsanmodning kan ikke velges. Gi opplysninger om bunnvolumet og trykk lagre. Opplysningene kan redigeres frem til tanken er forseglet.
- Legg til deklarasjoner: Dette kan gjøre ved i) å skrive inn deklarasjonsnummeret eller ii) bruke listesøk og velge aktuell deklarasjon her. Det er bare deklarasjoner med avfallsstoffnummer 7011 som vises/kan velges. Deklarasjonen må være mottatt av et avfallsmottak, dvs. har status "Avfall mottatt" eller "Avfall kontrollert". Dersom avfallsmottaket har korrigert avfallsstoffnummer må deklarasjonene ha status *ferdig* før den kan legges til en refusjonsanmodning. Informasjon om status på deklarasjonen kan dere får hos 1. avfallsmottaket dersom dere er lengre ut i kjeden.



Når en deklarasjon er lagt til, kommer det opp et bilde der det skal registreres opplysninger om refusjonsanlegget er første mottaker av spilloljen, dato for når spilloljen er mottatt hos refusjonsanlegget (dagens dato eller eldre), dato for når spilloljen er overført på tank (lik dato for mottatt eller nyere) og eventuelt korrigering av volumet. Mengden som er forhånds utfylt er hentet fra deklarasjonen.

Deklarasjonene listes fortløpende under hverandre.

- Tapping: Dersom det tappes vann av tanken i påfyllingsperioden registreres volumet her. Hvis ikke må det registreres 0 liter når dere forsegler tanken.
- Forsegle tank: Dette feltet vises først når dere har valgt en tank. Her registreres forseglingsdatoen, og referanse nummerert på forseglingen som brukes til å forsegle tanken. Bekreft forseglingen ved å velge *Forsegl tank*. Når tanken er bekreftet forseglet kan det ikke legges til flere deklarasjoner og sperreperioden begynner. Sperreperioden er gitt i vilkårsdokumentet. Dersom dere avslutter nå, kan dere hente frem refusjonsanmodningen igjen i fanen *Forseglet* øverst i arbeidsflaten.
- Slett påbegynt refusjonsanmodning: Inntil tanken er bekreftet forseglet kan dere slette den påbegynte refusjonsanmodningen.



Når tanken er bekreftet forseglet åpnes to nye felt i skjema

- Prøvetaking: Her registreres dato for når analyseprøvene av spillolje er tatt, samt referansenummer på forseglingen til A og B-prøven.
- Peiling: Her registreres peiledata for påfylt tank og ullage beregnes. Volum på tanken registreres og påfylt volum beregnes.
- Send inn refusjonsanmodning: Når opplysningene er riktig sendes refusjonsanmodningen inn. Refusjonsanmodningen kan hentes frem igjen fra fanene *Sendt* øverst i arbeidsflaten.



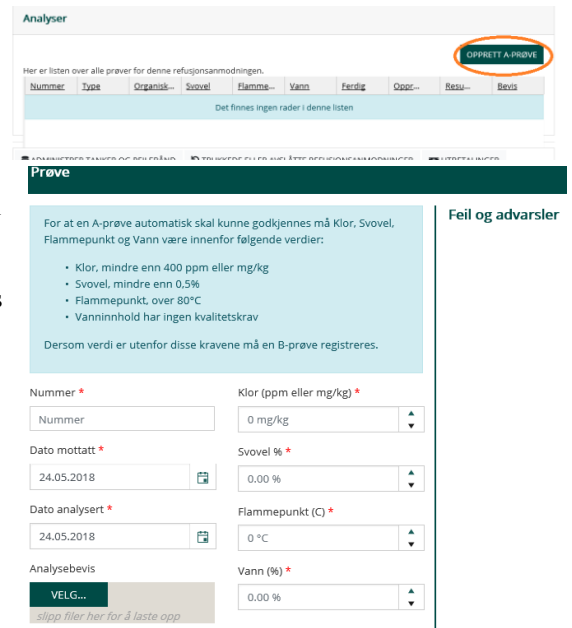
Refusjonsanmodningen er nå sendt inn til spilloljekonsulentene. Det er klart for å registrere inn analyseresultatene.

- **Analyse:** Velg *Opprett A-prøve* for å komme til skjema for registrering. Opplysningene i dette skjema kan fylles inn av i) en i refusjonsanlegget med rollen som sluttbruker og tilgang til spilloljemodulen og/eller ii) dere kan opprette laboratoriet som bruker slik at de kan registrere opplysningene. Dette må gjøres av Administrator i administrasjonsmodulen. Laboratoriet vil kun ha tilgang til dette skjema, se egen beskrivelse av arbeidsflaten til Laboratoriet nedenfor.

Følgende opplysninger fylles inn; referansenummer (laboratoriets eller forseglingsnummer), dato for når prøven er mottatt laboratoriet og når prøven er analysert. Analysebeviset legges ved som en PDF eller Word dokument. Analyseresultatene legges inn. Dersom analyseresultatene viser at spilloljen er refusjonsberettiget vil spilloljekonsulentene kvalitetssikre opplysningene. Refusjonsanmodningen kan nå hentes frem fra fanen "il behandling" øverst i arbeidsflaten

Dersom A-prøven har analyseverdier som ligger i grensesonene, ref. Vilårsdokumentet, vil dere få beskjed om dette og bli bedt om å analysere B-prøve for den aktuelle verdien. Resultatene registreres inn tilsvarende A-prøven, men da er det kun den verdien som er i grenseland som skal analyseres og registreres.

Spillolje som ikke er refusjonsberettiget får ikke refusjon. Anlegget må i) trekke refusjonsanmodningen eller ta kontakt med Miljødirektoratet. Dersom refusjonsanmodningen ikke trekkes vil den inntil Miljødirektoratet har avklart saken ligg i fanen *Under vurdering*. Refusjonsanmodninger som er trukket av anlegget eller avslått av myndighetene vises i menyvalget nederst på arbeidsflaten.



Analyser

Her er listen over alle prøver for denne refusjonsanmodningen.

| Nummer | Type | Organisk | Svovel | Flamme | Vann | Ferdig | Oppr... | Resu... | Bevis |
|---------------------------------------|------|----------|--------|--------|------|--------|---------|---------|-------|
| Det finnes ingen rader i denne listen | | | | | | | | | |

Opprett A-prøve

For at en A-prøve automatisk skal kunne godkjennes må Klor, Svovel, Flammepunkt og Vann være innenfor følgende verdier:

- Klor, mindre enn 400 ppm eller mg/kg
- Svovel, mindre enn 0,5%
- Flammepunkt, over 80°C
- Vanninnhold har ingen kvalitetskrav

Dersom verdi er utenfor disse kravene må en B-prøve registreres.

Nummer * Klor (ppm eller mg/kg) *

Nummer 0 mg/kg

Dato mottatt * Svovel % *

24.05.2018 0,00 %

Dato analysert * Flammepunkt (C) *

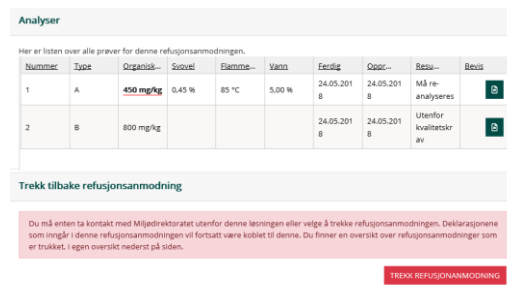
24.05.2018 0 °C

Analysebevis Vann (%) *

VELG... 0,00 %

[Lapp her for å laste opp](#)

Feil og advarsler



Analyser

Her er listen over alle prøver for denne refusjonsanmodningen.

| Nummer | Type | Organisk | Svovel | Flamme | Vann | Ferdig | Oppr... | Resu... | Bevis |
|--------|------|-----------|--------|--------|--------|------------|------------|-----------------------|-------|
| 1 | A | 450 mg/kg | 0,45 % | 85 °C | 5,00 % | 24.05.2018 | 24.05.2018 | Må re-analyseres | |
| 2 | B | 800 mg/kg | 0,45 % | 85 °C | 5,00 % | 24.05.2018 | 24.05.2018 | Utenfor kvalitetskrav | |

Trekk tilbake refusjonsanmodning

Du må enten ta kontakt med Miljødirektoratet utenfor denne løsningen eller velge å trekke refusjonsanmodningen. Deklarasjonene som inngår i denne refusjonsanmodningen vil fortsatt være koblet til denne. Du finner en oversikt over refusjonsanmodninger som er trukket i egen oversikt nederst på siden.

TREKK REFUSJONSANMODNING

Arbeidsflaten til laboratoriet

Laboratoriet må være opprettet som sluttbruker med tilgang som laboratoriet (se forklaring i kap. om administrasjonsmodulen). Laboratoriet får spesifikk bruker for hvert refusjonsanlegg.

AVFALLSDEKLARERING.NO

Du representerer anlegg: Refusjonsanlegg AS
Du må tilbake til deklarasjonsløsningen for å endre deklarasjoner eller bytte mottak

SENDT | 1

Sendte anmodninger

| Ref.anmodningsnr. | Tank | A-prøve | B-prøve | Kontaktperson |
|-------------------|-------|-----------------|-----------------|--|
| 100003964 | T1-NN | Ikke registrert | Ikke registrert | Mette Follestad (89898989 / mette.follestad@miljodir.no) |

1 - 1 av 1 rader

Velg riktig refusjonsanmodning i listen. Det er bare opplysninger som er relevant for å registrere inn analyseresultatene som vises. Registrere inn analyseresultatene for A- hhv B-prøven. Last opp analysebeviset og lagre informasjonene. Vær oppmerksom på at når informasjonene er lagret er det ikke mulig å endre/korrigerer opplysningene eller laste opp nytt analysebevis. Kontroller derfor opplysningene nøye før du lagrer. Er du i tvil om riktig analysebevis er lastet opp, må du slettet dette (velg x som vises til vester for dokumentet) og lastet opp riktig dokument.

AVFALLSDEKLARERING.NO

Du må tilbake til deklarasjonsløsningen for å endre deklarasjoner eller bytte mottak

SENDT | 1

Refusjonsanmodning

Refusjonsanmodningsnummer: 100003964

Refusjonsanlegg: Refusjonsanlegg AS

Denne refusjonsanmodningen har ingen tilhørende saknummer.

Kontaktperson

Mette Follestad (89898989 / mette.follestad@miljodir.no)

Analysér

Det er ikke registrert noen prøver for denne anmodningen. Klikk opprett A-prøve for å registrere

OPPRETT A-PRØVE

Her er listen over alle prøver for denne refusjonsanmodningen.

| Nummer | Type | Organisk klor | Svovel | Flammepunkt | Vann | Ferdig | Opprett... | Resultat | Bevis |
|---------------------------------------|------|---------------|--------|-------------|------|--------|------------|----------|-------|
| Det finnes ingen rader i denne listen | | | | | | | | | |

Prøve

For at en A-prøve automatisk skal kunne godkjennes må Klor, Svovel, Flammepunkt og Vann være innenfor følgende verdier:

- Klor, mindre enn 400 ppm eller mg/kg
- Svovel, mindre enn 0.5%
- Flammepunkt, over 80°C
- Vanninnhold har ingen kvalitetskrav

Dersom verdi er utenfor disse kravene må en B-prøve registreres.

Feil og advarsler

Nummer *

Nummer

Klor (ppm eller mg/kg) *

0 mg/kg

Dato mottatt *

24.05.2018

Svovel % *

0.00 %

Dato analysert *

24.05.2018

Flammepunkt (C) *

0 °C

Analyserevis

VELG...

Vann (%) *

0.00 %

slipp filer her for å laste opp

Analysebeviset kan hentes i det bilde som da vises.

AVFALLSDEKLARERING.NO

Du må tilbake til deklarasjonsløsningen for å endre deklarasjoner eller bytte mottak

SENDT | 1

Refusjonsanmodning

Refusjonsanmodningsnummer: 100003964

Refusjonsanlegg: Refusjonsanlegg AS

Denne refusjonsanmodningen har ingen tilhørende saknummer.


Kontaktperson

Mette Follestad (89898989 / mette.follestad@miljodir.no)

Analysér

Denne refusjonsanmodningen er nå sendt til behandling. Dersom det er spørsmål angående enkeltdeklarasjoner knyttet til denne anmodningen vil du få epost, de vil i tillegg vises i arbeidsflaten "DEKLARASJONER KREVER AVKLARING" hvor du kan svare på eventuelle spørsmål fra miljødirektoratet.

Her er listen over alle prøver for denne refusjonsanmodningen.

| Nummer | Type | Organisk klor | Svovel | Flammepunkt | Vann | Ferdig | Opprett... | Resultat | Bevis |
|-----------|------|---------------|--------|-------------|--------|------------|------------|----------|---|
| 100003542 | A | 350 mg/kg | 0.49 % | 85 °C | 2.50 % | 12.06.2018 | 12.06.2018 | Godkjent |  |

Kontroll av refusjonsanmodningene

Når refusjonsanmodningen er fullført fra anleggets side (refusjonsanmodningen ligger nå i fanen *Til behandling*) gjøres det en kvalitetskontroll av refusjonsanmodningen og de spilloljedeklarasjonene det søkes om refusjon for.

I fanen *Til behandling* kan refusjonsanlegget følge fremgangen i saksbehandlingen av refusjonsanmodningen.

Anmodningene listes fortløpende og viser bl.a:

- Løpenummeret som genereres automatisk når refusjonsanmodningen sendes inn. Angir årstall og fortløpende nummerering av refusjonsanmodningene fra anlegget.
- Status som indikerer hvor i saksbehandlingen refusjonsanmodningene er.
- Ubehandlet og Avklar/avslått/utbetalt som gir opplysninger om hvor mange deklarasjoner som er hhv ikke kontrollert, trenger avklaring, er foreslått avslått eller klar for utbetaling.

| | | | | | | | | | |
|--------------------------------|---|-----------|---|-------|---|-----------------|---|-----------------------|---|
| PÅBEGYNT | 0 | FORSEGLET | 0 | SENDT | 0 | UNDER VURDERING | 1 | TIL BEHANDLING | 7 |
| DEKLARASJONER KREVER AVKLARING | 0 | FERDIG | 0 | | | | | | |

Anmodninger til behandling

| Ref.anmod. | Løpenum. | Status | A-prøve | B-prøve | Ubehandlet | Avklar / Avslå / Utbet. |
|------------|----------|---------------|----------|-----------------|------------|-------------------------|
| 100003837 | 2018/001 | Analysert | Godkjent | Ikke registrert | 8 | 0 / 0 / 0 |
| 100003847 | 2018/002 | Analysert | Godkjent | Ikke registrert | 7 | 0 / 0 / 0 |
| 100003851 | 2018/003 | Analysert | Godkjent | Ikke registrert | 9 | 0 / 0 / 0 |
| 100003863 | 2018/004 | Analysert | Godkjent | Ikke registrert | 6 | 0 / 0 / 0 |
| 100003876 | 2018/005 | Analysert | Godkjent | Ikke registrert | 9 | 0 / 0 / 0 |
| 100003952 | 2018/006 | Ferdigstilles | Godkjent | Ikke registrert | 0 | 0 / 0 / 0 |
| 100003962 | 2018/007 | Analysert | Godkjent | Ikke registrert | 2 | 0 / 0 / 0 |

Dersom det er behov for ytterligere informasjon vil spilloljekonsulenten be om dette. Deklarasjonene dette gjelder listes i arbeidsflaten under fanen *Deklarasjoner krever avklaring*. Det vil også sendes et varsel på epost til kontaktpersonene som ble oppgitt i refusjonsanmodningen. Dere gir tilleggsopplysningene i løsningen. Det skal IKKE svares på eposten.

| | | | | | | | | | |
|--------------------------------|---|-----------|---|-------|---|-----------------|---|-----------------------|---|
| PÅBEGYNT | 0 | FORSEGLET | 0 | SENDT | 0 | UNDER VURDERING | 1 | TIL BEHANDLING | 7 |
| DEKLARASJONER KREVER AVKLARING | 1 | FERDIG | 0 | | | | | | |

Deklarasjoner krever avklaring

| Dekla. | Ref. | Løp. | Kont. | A-prøve | B-prøve | Siste | Kom. | Status |
|-----------|-----------|----------|--|---------|---------|------------|--|--------|
| 300002173 | 100003962 | 2018/007 | Mette Føllestad (89898989 / mette.follestad@miljodir.no) | OK | | 24.05.2018 | Det er behov for mer informasjon, se meldingsnot | Avklar |

Kommentarer

Her skriver dere inn tilleggsopplysningene som det spørres etter.

Historie

Skrivet av Mette Føllestad (89898989 / mette.follestad@miljodir.no) - 25.05.2018 13:29:44

Kommentar fra konsulent

Konsulentens opplysninger må sendes.

Lukk
 Legg til

Når en refusjonsanmodning er ferdig behandlet og alle deklarasjonene i anmodningen er vurdert, vises den under fanen *Ferdig*. Det er mulig å åpne refusjonsanmodningen for å se hvorvidt det er utbetalt refusjon eller ikke, for de enkelte deklarasjonene

AVFALLSDEKLARERING.NO

Du må tilbake til deklarasjonsløsningen for å endre deklarasjoner eller bytte mottak

PÅBEGYNT0

FORSEGLET0

SENDT0

UNDER VURDERING1

TIL BEHANDLING6

DEKLARASJONER KREVER AVKLARING0

FERDIG1

Ferdige anmodninger

| Ref.anmodningsnr. | Løpnummer | Kontaktperson | Status |
|-------------------|-----------|--|--------|
| 100003962 | 2018/007 | Mette Føllestad (89898989 / mette.follestad@miljodir.no) | Ferdig |

◀

▶

◀

▶

ADMINISTRER TANKER OG PEILEBÅND

TRUKKEDE ELLER AVSLÅTTE REFUSJONSANMODNINGER

UTBETALINGER

Bunnvolum utregnes iht. tanketabell i kalibreringsbeviset: 300 Liter

Deklarasjoner i denne anmodningen

| Deklaras. | Mottak | Levert av | Deklarert | Utest. av | Selløst av | Selløst av | Status | | |
|-----------|-----------|-----------|-----------|-----------|------------|------------|----------|--------------|--------------|
| 300002172 | Mottak AS | Mottak | 9000 | | 24.05.2018 | 24.05.2018 | Avslått | <div>ⓘ</div> | <div>🔍</div> |
| 300002173 | Mottak AS | Mottak | 9000 | 50000 | 24.05.2018 | 24.05.2018 | Utbetalt | <div>ⓘ</div> | <div>🔍</div> |

◀

▶

◀

▶

1 - 2 av 2 rader

Tapping

Utbetaling

Refusjon for spillolje utbetales månedlig. Dersom det er tvil om spilloljen er refusjonsberettiget eller ikke vil utbetalingen av refusjonene holdes tilbake til avklaring er gjort.


Beløpet som utbetales vil aldri være større enn det minste beløpet av mengden som er fylt på tanken og summen av volumene på deklarasjonene. Volumet på deklarasjonen er i) justert av spilloljeanlegget, ii) korrigert av 1. avfallsmottak eller iii) oppgitt på deklarasjonen av avfallsprodusent.

Beløpet som holdes tilbake for en deklarasjon som er avslått tilsvarer det volumet som er i) justert av spilloljeanlegget, ii)) korrigert av 1. avfallsmottak eller iii) oppgitt på deklarasjonen av avfallsprodusent.

Det kan forekomme tilfeller der det utbetales refusjon for en deklarasjon med status "korrigert av avfallsmottak". Dersom det skjer en korrigering i volum/mengde etter at refusjonsbeløpet er utbetalt, vil det ikke etterbetales refusjon på bakgrunn av slik endringer i volum.

En oversikt over utbetalinger finner dere i menyen nederst på arbeidsflaten. Utbetalingsreferanse er Miljødirektoratets referanse og er en fortløpende nummerering.













































| | | | | | | | | | | | | | |
|----------|---|-----------|---|-------|---|-----------------|---|----------------|---|--------------------------------|---|--------|---|
| PÅBEGYNT | 0 | FORSEGLET | 0 | SENDT | 0 | UNDER VURDERING | 1 | TIL BEHANDLING | 6 | DEKLARASJONER KREVER AVKLARING | 0 | FERDIG | 1 |
|----------|---|-----------|---|-------|---|-----------------|---|----------------|---|--------------------------------|---|--------|---|

| Utbetalingsreferanse | Generert | Utbetalt | |
|----------------------|------------|--------------|---|
| 139 | 28.05.2018 | kr 98 795,18 |  |

| | |
|---|------------------|
| 1 | 1 - 1 av 1 rader |
|---|------------------|

| | | |
|---------------------------------|--|---------------------|
| ADMINISTRER TANKER OG PEILEBÅND | TRUKKEDE ELLER AVSLÅTTE REFUSJONSANMODNINGER | UTBETALINGER |
|---------------------------------|--|---------------------|

Detaljinformasjon om utbetalingen fremkommer av pdf-dokumentet som kan åpnes fra denne siden. Se eksempel under. Denne kan også sendes til regnskapsavdelingene som dokumentasjon på innbetalt refusjon.

| <div> <div>Hjem Verktøy</div> <div>Rapport.pdf x</div> <div>                                             </div> </div> | | | | | | | | | | | | | | | | | | | | | | | | | | | | | |
|---|------------|---------------|--------|---------------|--------------------|------------|---------------|------|----------|-----------|----------|---|--------|--------------|-------------|--------|--------|--|---------------|-----------|---------|--------|--|--------------|-----------|----------|---------|--|---|
| <div> <div>AVFALLSDEKLARERING.no</div> <div>Utbetaling generert 28.05.2018 for periode 5/2018</div> </div> | | | | | | | | | | | | | | | | | | | | | | | | | | | | | |
| <div> <div>Utbetalingsreferanse 139</div> <div>Utbetalt kr 98 795,18</div> </div> | | | | | | | | | | | | | | | | | | | | | | | | | | | | | |
| <div> <div>Mottaker</div> <div> <div>Virksomhetsnummer 111111111</div> <div>Organisasjonsnummer 222222222</div> <div>Navn Godt miljø as</div> <div>Adresse</div> <div>Postnummer Ukjent</div> <div>Poststed</div> <div>Land</div> <div>Kontonummer 99999999999</div> <div>Avtalenummer 14000000</div> </div> </div> | | | | | | | | | | | | | | | | | | | | | | | | | | | | | |
| <div> <div>Anmodninger</div> <table> <tr> <th>Refusjonsanmodning</th><th>Løpenummer</th><th>Deklarasjoner</th><th>Vann</th><th>Utbetalt</th></tr> <tr> <td>100003962</td><td>2018/007</td><td>2</td><td>4,000%</td><td>kr 98 795,18</td></tr> <tr> <th>Deklarasjon</th><th>Status</th><th>Mengde</th><th></th><th>Avslått beløp</th></tr> <tr> <td>300002172</td><td>Avslått</td><td>9000 L</td><td></td><td>kr 21 686,75</td></tr> <tr> <td>300002173</td><td>Utbetalt</td><td>50000 L</td><td></td><td>-</td></tr> </table> </div> | | | | | Refusjonsanmodning | Løpenummer | Deklarasjoner | Vann | Utbetalt | 100003962 | 2018/007 | 2 | 4,000% | kr 98 795,18 | Deklarasjon | Status | Mengde | | Avslått beløp | 300002172 | Avslått | 9000 L | | kr 21 686,75 | 300002173 | Utbetalt | 50000 L | | - |
| Refusjonsanmodning | Løpenummer | Deklarasjoner | Vann | Utbetalt | | | | | | | | | | | | | | | | | | | | | | | | | |
| 100003962 | 2018/007 | 2 | 4,000% | kr 98 795,18 | | | | | | | | | | | | | | | | | | | | | | | | | |
| Deklarasjon | Status | Mengde | | Avslått beløp | | | | | | | | | | | | | | | | | | | | | | | | | |
| 300002172 | Avslått | 9000 L | | kr 21 686,75 | | | | | | | | | | | | | | | | | | | | | | | | | |
| 300002173 | Utbetalt | 50000 L | | - | | | | | | | | | | | | | | | | | | | | | | | | | |